

# Avec l'Europe, quel avenir pour l'agriculture et les territoires de montagne ?


*Mobilisation des aides européennes, d'Etat et des collectivités sur le département de la Lozère*

*Quelques exemples*

*Christine Valentin (Chambre d'Agriculture)*



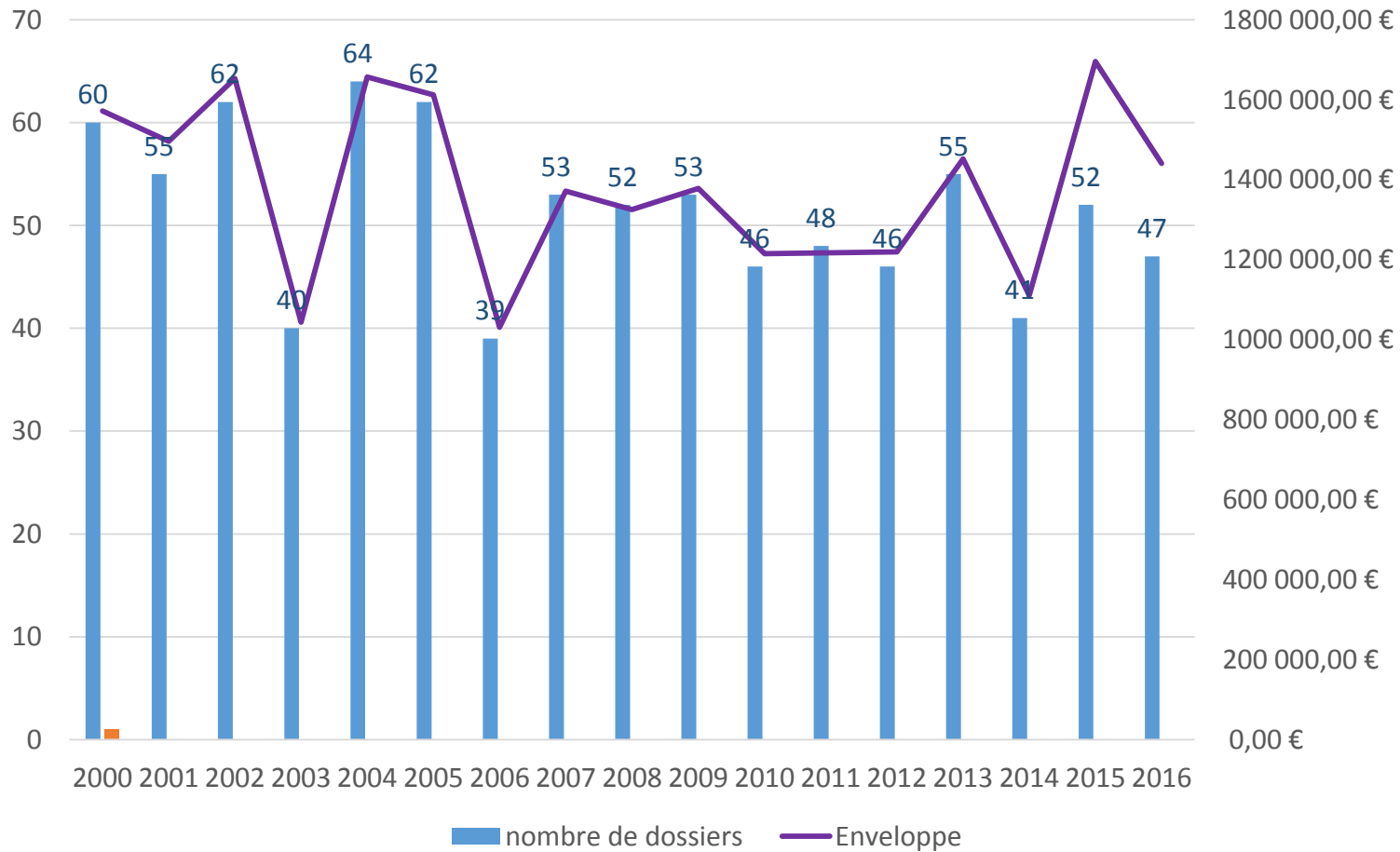
Association d'Appui au Programme de Développement Rural de la Lozère



# INSTALLATION

**Aides mobilisables** : Dotation Jeune Agriculteur, Prêt bonifié

Evolution des DJA



En moyenne, enveloppe DJA :  
**1 382 000 €/an**

Pour 1 € d'aide publique,  
10 € investis dans l'économie locale



# AMÉNAGEMENT FONCIERS/PASTORAUX

**Financement des aménagements fonciers/pastoraux** : travaux de réouverture, défrichage, pose de nouvelles clôtures ou de refend, aménagement de point d'eau...

## **1982 – 1987 : PDI**

10 000 ha de reconquête, 2 900 ha de travaux hydrauliques et 3 800 ha de remise en culture

## **1990 – 1993 : PDZR**

496 exploitations réalisant de reconquête pastorale, 352 exploitations réalisant de travaux hydrauliques et 530 exploitations réalisant de remise en culture

## **1994 – 1999 : PDZR**

309 exploitations réalisant de reconquête pastorale, 174 exploitations réalisant de travaux hydrauliques et 205 exploitations réalisant de remise en culture

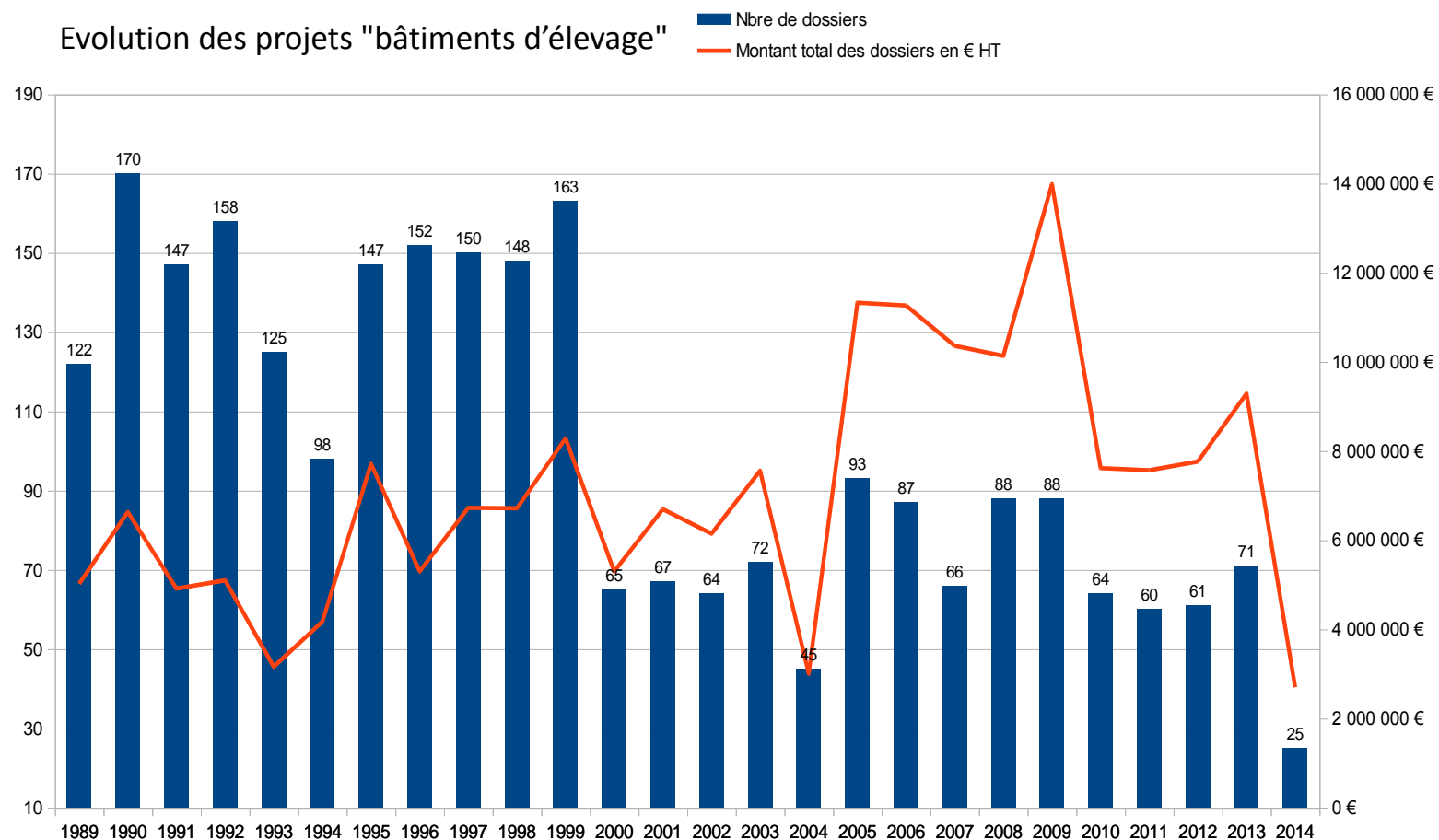
## **2000 – 2016 : PDRN ⇔ PDRH ⇔ PRDR**

2253 exploitations bénéficiaires soit 6 383 ha de travaux et 4 253 152 € d'aides



# SOUTIEN AUX INVESTISSEMENTS

**Financement des investissements agricoles** : bâtiment d'élevage, Atelier de transformation, investissements agri-touristiques, de réduction des consommation d'énergie...



De 1989 à 2014 : plus de 180 millions d'euros d'investissement

2016
93 dossiers
15 689 151 € d'investissement
5 958 847 € d'aide publique

Pour 1 € d'aide publique,  
2,63 € investis dans l'économie locale



## Mesure Agri-environnementale :

- Accompagnement d'un changement de pratiques par l'indemnisation des surcouts et des manques à gagner
- Contrat de 5 ans entre l'Etat et l'agriculteur
- Rémunération surfacique ou linéaire ou ponctuelle

Mesure	Zone	Période de contractualisation	Objectif	Enveloppe	Nombre d'expl	Surface contractualisée
Article 19	Margeride Est / Mont-Lozère	1990-1998	Gestion pastorale	2 058 000 €	163	7 500 ha
Article 21-24	Margeride Ouest	1993-1998	Gestion pastorale	2 764 500 €	260	9 215 ha
	Causses	1993-1998	Gestion pastorale Sylvopastoralisme	1 257 500 €	111	6 929 ha
	Aubrac	1993-1998	Gestion pastorale	762 000 €	56	2 135 ha
	Cévennes	1995-2003	Gestion pastorale Chaâtaigneraie	914 500 €	67	1 500 ha
Article 19 renouvelé	Margeride Est / Mont-Lozère	2000-2005	Gestion pastorale Zones humides	1 425 850 €	155	6 689 ha
CTE	Département	1999-2004	Pastoralisme Limitation intrants Agriculture Biologique	8 588 840 €	199	17 399 ha
CAD	Département	2004-2009	Idem CTE + Natura 2000	326 145€	17	660 ha
MAE	Site Natura 2000	2007-2013	Natura 2000	12 963 184 €	654	21 801 ha
MAEC	Département	2015 -	Biodiversité (Natura2000 et ZH)	11 394 000 €	338	32 541 ha